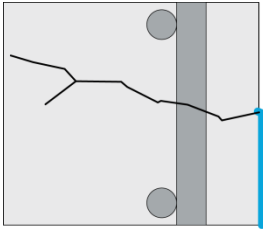
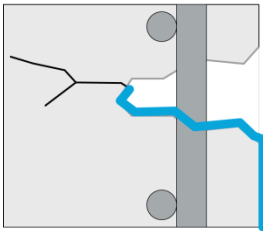


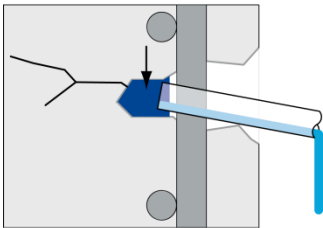
## Miesta priesakov vody (výrony)



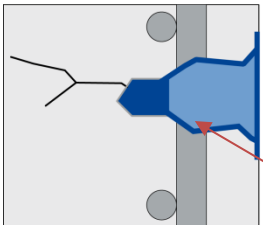
Miesto priesaku



Poškodené miesto odsekať až na zdravý betón.  
Vytvoriť kužeľovitý tvar s nepravidelným profilom.

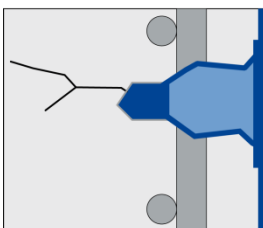


Miesto priesaku utesniť hmotou **VANDEX PLUG**.  
Pri silnom tlaku vody umiestniť odtokovú rúru.



Miesto priesaku vyplniť hmotou **VANDEX UNI MORTAR**  
a utesniť hmotou **VANDEX BB 75**.

Variant: **VANDEX SUPER**



Riešenie stien:

Očistené, zdrsnené a navlhčené okraje steny vyspraviť hmotou **VANDEX BB 75**, cca 3 mm (cca 6 kg/m<sup>2</sup>).